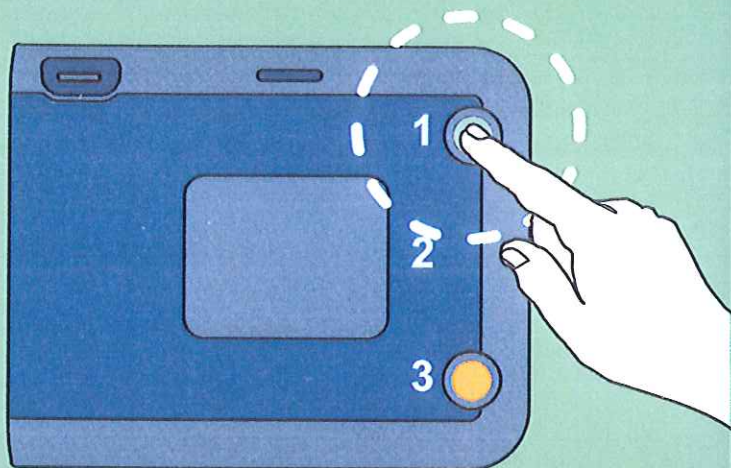


Auf Zeichen eines plötzlichen Herzstillstandes  
überprüfen:  reagiert nicht  atmet nicht normal

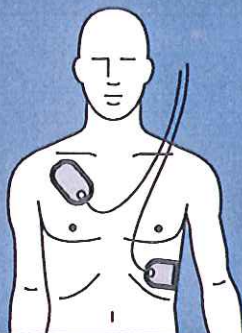
1

## Einschalten



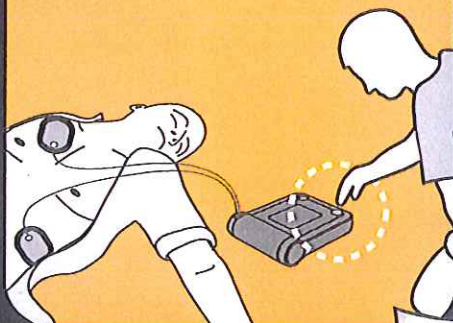
2

## Elektroden anlegen



3

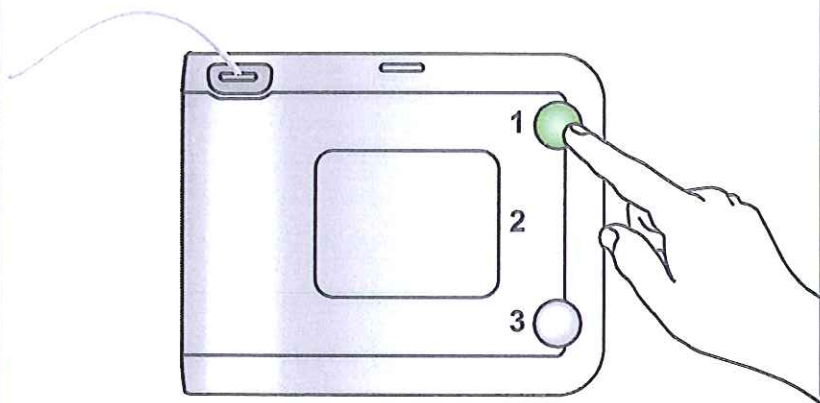
## Schock- taste drücken



KURZANLEITUNG

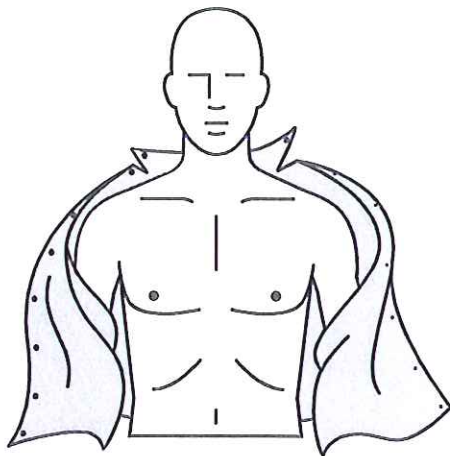
1

Einschalten



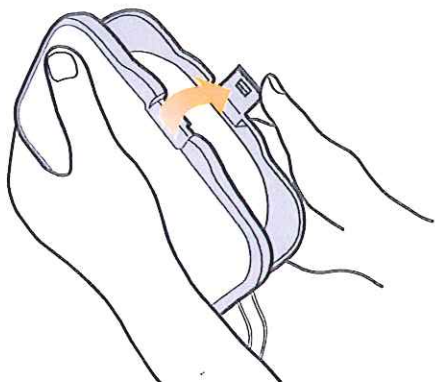
2

Brustkorb entblößen.  
Die Haut falls notwendig  
reinigen und trocknen.



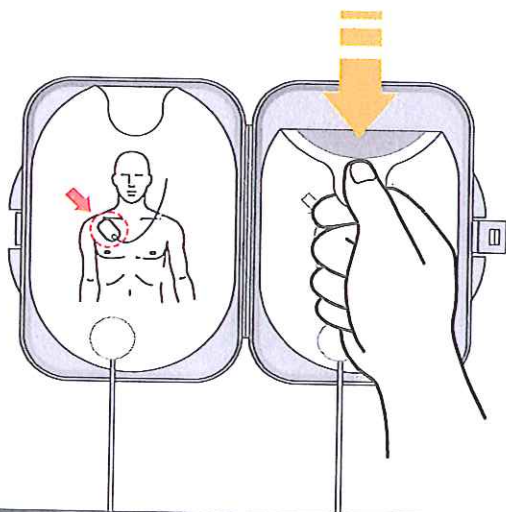
3

Die graue  
Elektrodenbox öffnen



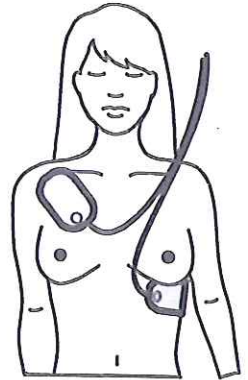
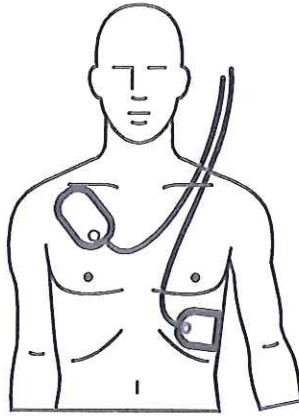
4

Elektroden einzeln  
abziehen.



5

Elektroden auf den  
Brustkorb anlegen.



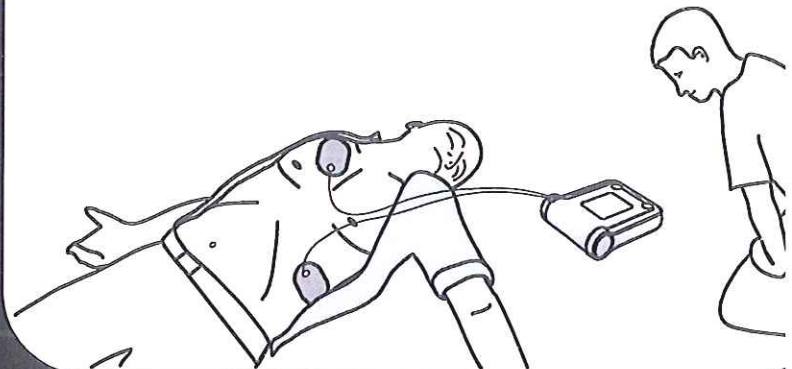
6

Analyse läuft ...  
Abstand halten.

ABWARTEN, BIS




AUFHÖRT ZU BLINKEN!



7

Die blinkende orangefarbene Schocktaste drücken



8

Anleitung für Herzdruckmassage und Beatmung: die blinkende blaue Taste drücken.



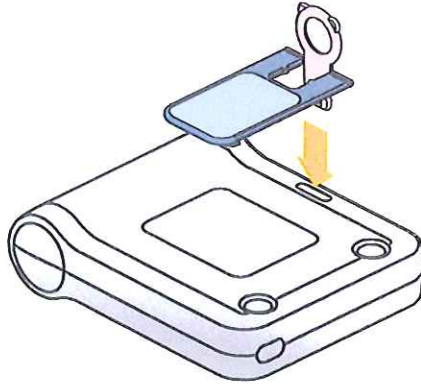
# SÄUGLING/KIND

< 25 kg (0-8 Jahre)



SÄUGLING/KIND

Zu Beginn der Rettungsmaßnahmen  
den Kinderschlüssel einlegen.



Elektroden auf Rücken  
und Brustkorb anlegen.

